



# Sistema de Gestión de Ferias

Madriguera - 2020





# Contenido

# Gestor de Servicios

- Control de Acceso
- Gestión de Información de Ferias
- Gestión de Información de Productores
- Gestión de Información de Productos
- Gestión de Información de Configuración



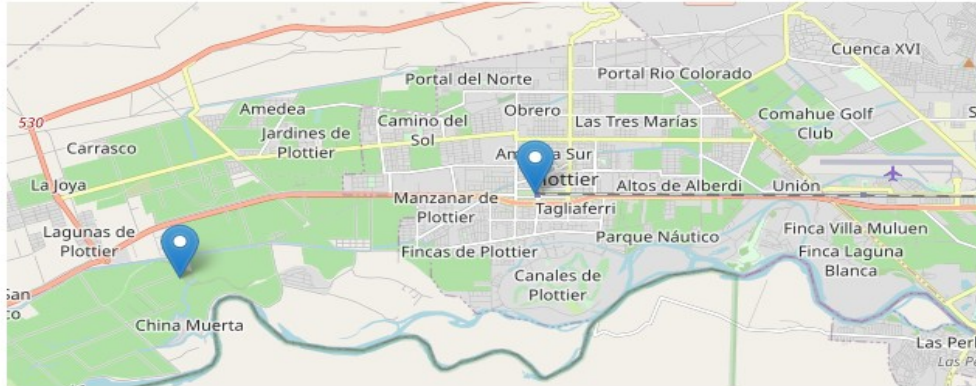
# Gestor de Servicios

## Bienvenido

Portada de Bienvenida del  
Gestor de Servicios.

Sitio Principal

Recursos de Ayuda



Administra la información  
de los productores y  
productos o servicios de  
las ferias.



# Control de Acceso

Madriguera

Inicio

Catálogos ▾

Feria

Producto

Productor

Categoría

Medio Pago

Red Social

Ubicación ▾

Ingresar

Si tiene usuario y  
contraseña:

Ingresar el usuario y la  
contraseña, luego hacer clic  
en el botón **Iniciar Sesión**

Si no tiene usuario y  
contraseña:

Hacer clic en el botón  
**Regístrate** para poder crear  
un usuario

Madriguera



Iniciá sesión

usuario



contraseña



Recordame

Iniciar Sesión

Regístrate



## Para Registrarse

- Ingresar un nombre de usuario, recomendamos sea su correo electrónico
- Ingresar una contraseña y repetirla
- Hacer clic en el botón **Registrarse**

Usuario:

Contraseña:

Repetir Contraseña:

Registrarse





# Información de Ferias

Para agregar una Feria

Para buscar una Feria

Hacer clic en el botón **Crear Feria**

Los filtros disponibles son: Nombre y Localidad. Luego hacer clic en **Buscar**

## Ferias

Crear Feria

Mapa de Ferias

Nombre

Localidad


Buscar


Cancelar

Mostrando 1-7 de 7 elementos.


#	Nombre	Localidad	Activo	
1	Feria de "China Muerta"	China Muerta	Si	   

## Operaciones sobre un producto

Haciendo clic en  para actualizar la información

Haciendo clic en  para visualizar la información

Haciendo clic en  para Activar la Feria

Haciendo clic en  para Desactivar la Feria

## Al agregar una Feria – Parte 1

Ingresar toda la información disponible.

**Nombre**

Nombre no puede estar vacío.

**Localidad**

**Imagenes**

Arrastre y suelte aquí los archivos ...

El formulario muestra en Rojo los campos obligados, pero es importante cargar la mayor cantidad de datos solicitados.


## Al agregar una Feria – Parte 2


Es recomendable configurar al menos una red social.

Además es importante agregar por lo menos 3 imágenes.

Por último, agregar los puntos (Longitud, Latitud) donde se encuentra ubicada la Feria.

Imágenes



 Examinar ...

Mostrando 1-5 de 5 elementos.

Nombre	Dirección
Instagram	<input type="text"/>
Facebook	<input type="text"/>
Youtube	<input type="text"/>

Latitud

Longitud

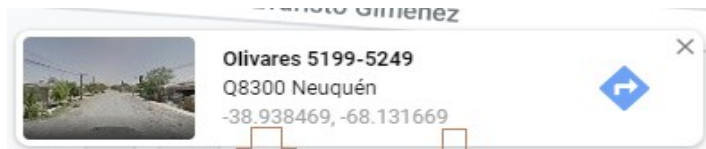
Guardar

## Al agregar una Feria – Parte 3

Para obtener la Geo – Localización, recomendamos usar los mapas de Google Map.

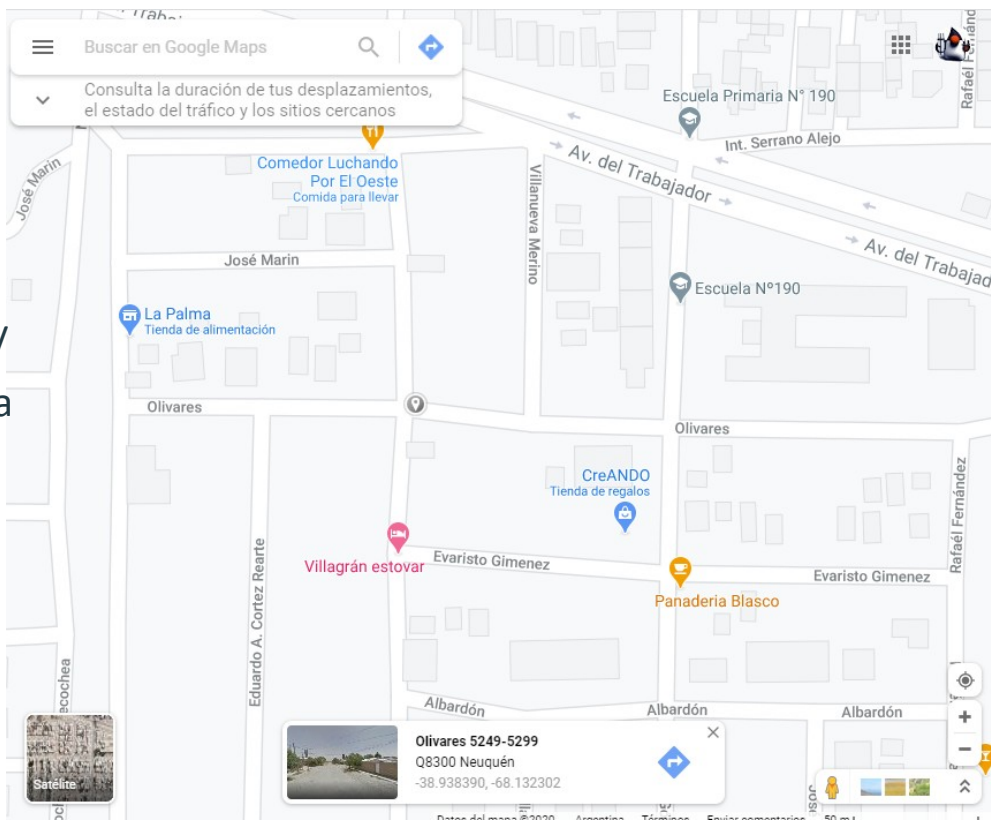
Acceder a <https://www.google.com/maps/>  
 Seleccionar el punto donde se encuentra la Feria.

Tomar la Latitud y la Longitud



Latitud

Longitud



## Para Modificar una Feria

Se usan los mismos formularios

## Activar Feria

Se hace visible para el Gestor

## Desactivar Feria

Se hace **No** visible para el Gestor

Madriguera ☰

Inicio / Productores

### Productores

Agregar Productor
Mapa de Productores

---

**Razón Social**

**Cuit**

**Provincia**

Seleccione una Provincia
▼

**Localidad**

Seleccione una Localidad
▼

Buscar
Cancelar

---

Mostrando 1-20 de 187 elementos.

#	Razón Social	N Fantasia	Cuit	Localidad	Numero Telefono	Activo	
1	Productor Malapi	Productor Malapi	27282721371	Neuquén	299155110336	Si	<span style="font-size: small; color: #2196F3;">✎</span> <span style="font-size: small; color: #757575;">👁</span> <span style="font-size: small; color: #4CAF50;">✔</span> <span style="font-size: small; color: #FF0000;">🗑</span>

## Ver Feria

Permite visualizar la información cargada de una feria, para luego permitir Modificarla



# Información de Productores

## Para agregar un productor

Hacer clic en el botón


**Agregar Productor**

## Para buscar un productor

Los filtros disponibles son:

Razón Social, Cuit,  
Provincia o Localidad.

Luego hacer clic en **Buscar**

Madriguera 

Inicio / Productores

### Productores

**Agregar Productor** **Mapa de Productores**

**Razón Social**





**Cuit**

**Provincia**  
Seleccione una Provincia ▾


**Localidad**  
Seleccione una Localidad ▾


**Buscar** **Cancelar**


Mostrando 1-20 de 187 elementos.


#	Razón Social	N Fantasia	Cuit	Localidad	Numero Telefono	Activo	
1	Productor Malapi	Productor Malapi	27282721371	Neuquén	299155110336	Si	   

## Operaciones sobre un productor

Haciendo clic en  para actualizar la información

Haciendo clic en  para visualizar la información

Haciendo clic en  para Activar el productor

Haciendo clic en  para Desactivar el productor





## Al agregar un productor – Parte 2

Se puede marcar las formas de pago que se aceptan.

También es recomendable configurar al menos una red social.

Ademas es importante agregar por lo menos 3 imágenes.


Por ultimo, agregar los puntos (Longitud, Latitud) donde se encuentra ubicado el productor.

Medios de pago que acepta el productor:

- Efectivo
- Mercado Pago
- Tarjeta de Credito

Imágenes

Arrastre y suelte aquí los archivos ...

 Examinar ...

Mostrando 1-3 de 3 elementos.

Nombre	Dirección
Instagram	<input type="text"/>
Facebook	<input type="text"/>
Youtube	<input type="text"/>

Latitud

Longitud

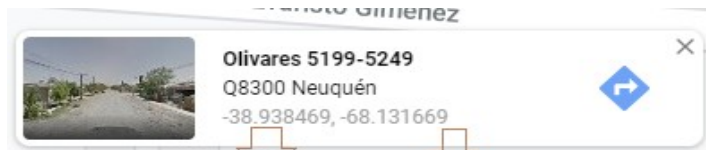
Guardar

## Al agregar un productor – Parte 3

Para obtener la Geo – Localización, recomendamos usar los mapas de Google Map.

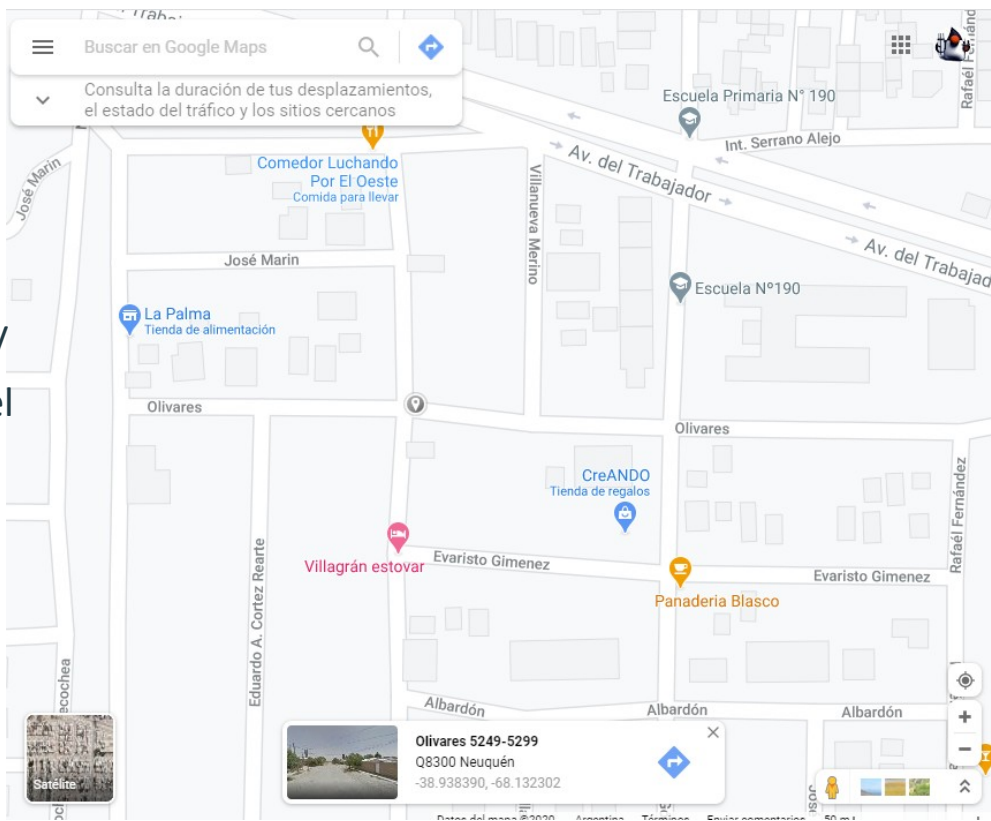
Acceder a <https://www.google.com/maps/>  
 Seleccionar el punto donde se encuentra el productor.

Tomar la Latitud y la Longitud



Latitud

Longitud



## Para Modificar un productor

Se usan los mismos formularios

## Activar Productor

Se hace visible desde el Sitio

## Desactivar Productor

Se hace **No** visible desde el Sitio

## Productores

Agregar Productor

Mapa de Productores

Razón Social

Cuit

Provincia

Seleccione una Provincia ▾

Localidad

Seleccione una Localidad ▾

Buscar

Cancelar

Mostrando 1-20 de 187 elementos.

#	Razón Social	N Fantasia	Cuit	Localidad	Numero Telefono	Activo	
1	Productor Malapi	Productor Malapi	27282721371	Neuquén	299155110336	Si	   

## Ver Productor

Permite visualizar la información cargada de un Productor, para luego permitir Modificarla



# Información de Productos




Para agregar un producto

Hacer clic en el botón **Agregar Producto**

Para buscar un producto

Los filtros disponibles son: Nombre, Descripción y Productor.

Luego hacer clic en **Buscar**

Madriguera 

Inicio / Productos

## Productos

**Agregar Producto**





Nombre

Descripción


Productor


**Buscar** **Cancelar**


Mostrando 1-20 de 126 elementos.


#	Nombre	Descripción	Productor	Activo	
1	Pollos Caseros	Pollos criados artesanalmente en Chacra	Saavedra Jorge Omar	Si	   

Operaciones sobre un producto

Haciendo clic en  para actualizar la información

Haciendo clic en  para visualizar la información

Haciendo clic en  para Activar el producto

Haciendo clic en  para Desactivar el producto



## Al agregar un producto – Parte 2


Se debe marcar las categorías que distinguen al producto

### Categorías del Producto

- Salsa de Tomate
- servicio
- te
- Tejidos
- tejidos a aguja
- Trabajo en Barro
- Verduras
- Vino Artesanal

### Imágenes

Arrastre y suelte aquí los archivos ...

 Examinar ...

Guardar

Ademas es importante agregar por lo menos 3 imágenes.



## Para Modificar un producto

Se usan los mismos formularios

## Activar Producto

Lo hace visible desde el Sitio

## Desactivar Producto

Lo hace **No** visible desde el Sitio

## Productos

Agregar Producto

Nombre

Descripcion

Productor

Seleccione un Productor

Buscar

Cancelar

Mostrando 1-20 de 126 elementos.

#	Nombre	Descripcion	Productor	Activo	
1	Pollos Caseros	Pollos criados artesanalmente en Chacra	Saavedra Jorge Omar	Si	   

## Ver Producto

Permite visualizar la información cargada de un Producto, para luego permitir Modificarla



# Información de Configuración

## Información complementaria para gestión de Productos y Productores

- Categoría
- Medio de Pago
- Red Social
- Ubicación
  - ✓ Localidad
  - ✓ Provincia

The collage displays several administrative screens:

- Redes Sociales:** A table with columns for #, Nombre, and Agroturismo. It includes an 'Agregar Red Social' button and shows a list of items like 'Instagram'.
- Localidades:** A form with fields for 'Localidad', 'Codigo Postal', and 'Tarjeta de Credito'. It features an 'Agregar Localidad' button and a search bar.
- Medio Pagos:** A form with a 'Nombre' field and an 'Agregar Medio Pago' button. It shows a list of payment methods like 'Efectivo' and 'Mercado Pago'.
- Categorías:** A form with 'Nombre' and 'Descripcion' fields, an 'Agregar Categoría' button, and a table with columns for #, Nombre, and Descripción.
- Provincias:** A table with columns for #, Provincia, and Activo. It includes an 'Agregar Provincia' button and a list of provinces: Neuquén, Río Negro, and Chubut.

## Para agregar la información complementaria


Hacer clic en el botón Agregar, los formularios son similares a los ya vistos

### Operaciones sobre cada información

Haciendo clic en  para actualizar la información

Haciendo clic en  para visualizar la información

Haciendo clic en  para Activar la información

Haciendo clic en  para Desactivar la información